



РЕСПУБЛИКА ТАТАРСТАН

НОВОШЕШМИНСКИЙ МУНИЦИПАЛЬНЫЙ РАЙОН

ИТОГИ СОЦИАЛЬНО-ЭКОНОМИЧЕСКОГО
РАЗВИТИЯ

ОТЧЕТ ЗА 2025 ГОД

Муниципальное управление: Прямой диалог и результат


Взаимодействие депутатов всех уровней по вопросам социально-экономического развития и культурного наследия в 2025 году стало залогом оперативного решения актуальных задач Новошешминского района.

«Эффективное управление начинается с открытого диалога. В 2025 году мы провели более 40 встреч с населением, рассмотрели 127 обращений граждан, что позволило точно решать проблемы каждого поселения.»

Е.А. Тарнавский, Глава муниципального района



Заседание депутатов районного совета



Рабочая встреча

ДЕПУТАТЫ МСУ

111

человек избрано в органы местного самоуправления

Кадровый потенциал

Выборная кампания продемонстрировала высокий интерес граждан к управлению территориями: на 111 мандатов претендовало 229 кандидатов. Конкурс составил 2,1 человека на место.

42%

Молодые депутаты

58%

С опытом работы

Работа с обращениями

94%

Решено положительно

18 дн.

Средний срок рассмотрения



Совещание депутатов районного совета

Выборы 2025

14 СЕНТЯБРЯ • НОВОШЕШМИНСКИЙ РАЙОН



14 сентября 2025 •
Новошешминский район

Выборы Раиса (Главы) РТ

Приняли участие **9 443**
избирателя

Явка **93,66%**

Рустам
Минниханов

8788 ГОЛОСОВ

93,06%

«ЗА»

Выборы депутатов Советов

Избрано депутатов

111

Кандидатов

229

На 111 мандатов
претендовали 229
кандидатов

Во всех избирательных округах
выборы были
альтернативными

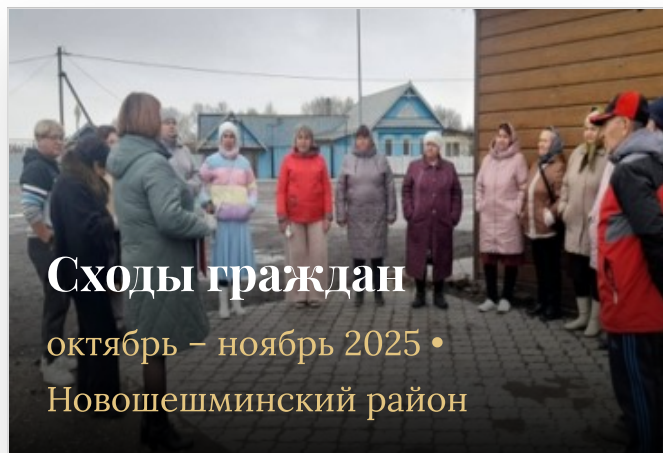
НОВОШЕШМИНЦЫ

избрали 111 депутатов

Советов местного самоуправления

Сходы граждан

ОКТАБРЬ – НОЯБРЬ • 2025



Сходы граждан

октябрь – ноябрь 2025 •

Новошешминский район

Проведено сходов

Этапов

57

Участников

4 062

человек

Явка

63%

САМООБЛОЖЕНИЕ

на 2026 год

26

населенных пунктов

99,2% «ЗА»

Во всех 26 населенных
пунктах

проголосовали «ЗА» введение
самообложения

Сумма сбора

500 —

рублей

1000

рублей

с 1 человека

Самообложение 2026

СВО: Единство тыла и поддержка защитников

С самого начала специальной военной операции Новошешминский район активно включился в работу по оказанию помощи нашим бойцам и их семьям. Поддержка фронта стала делом каждого жителя, объединив сельские поселения, предприятия и волонтерские группы. Еженедельно формируются гуманитарные конвои с необходимым оборудованием, продуктами и теплыми вещами.



Очередная партия гуманитарного груза перед отправкой

«Поддержка наших бойцов — это общее дело. Каждая отправленная посылка, каждое письмо школьника согревают сердца защитников и приближают победу. Тыл работает надёжно.»

Руководитель волонтерского штаба «Мы вместе»

СОБРАНО СРЕДСТВ И ПОМОЩИ

95 млн ₽

Общий объем от района

Гуманитарные конвои

113

конвоев отправлено

184,7

тонны груза

Регулярные поставки продуктов, теплых вещей, медикаментов и специального оборудования.

Поддержка семей


100%

Семей под опекой

127

семей получают помощь

Персональное сопровождение, бытовая и юридическая помощь



Изготовление маскировочных сетей
500+ окопных свечей

Межнациональное согласие

ФУНДАМЕНТ РАЗВИТИЯ РАЙОНА · 2025



РЕЛИГИОЗНЫЕ ОБЪЕКТЫ

27 всего

12 мечетей 7 храмов
2 моленные комнаты 4 часовни
2 моленных дома

Медресе

При мусульманских религиозных организациях района действуют медресе, где изучаются основы вероучения, арабский язык, история и культурные традиции. Обучение способствует сохранению преемственности поколений и укреплению нравственных ориентиров.

Духовное просвещение

Для организации духовного просвещения и создания условий активного совершенствования в духовной жизни детей и взрослых созданы **воскресные школы** и **медресе** при религиозных организациях.

«Колокольный звон и азан звучат в унисон, призывая к добру и созиданию»


27 ОБЪЕКТОВ **12** МЕЧЕТЕЙ **7** ХРАМОВ

Реализация антикоррупционной политики

В отчетном периоде работа по противодействию коррупции велась в плановом режиме. Основные усилия были сосредоточены на превентивных мерах, строгом соблюдении регламентов и обеспечении открытости принимаемых управленческих решений.


100%

НОРМАТИВНЫХ ПРАВОВЫХ АКТОВ
прошли антикоррупционную экспертизу в 2025 году

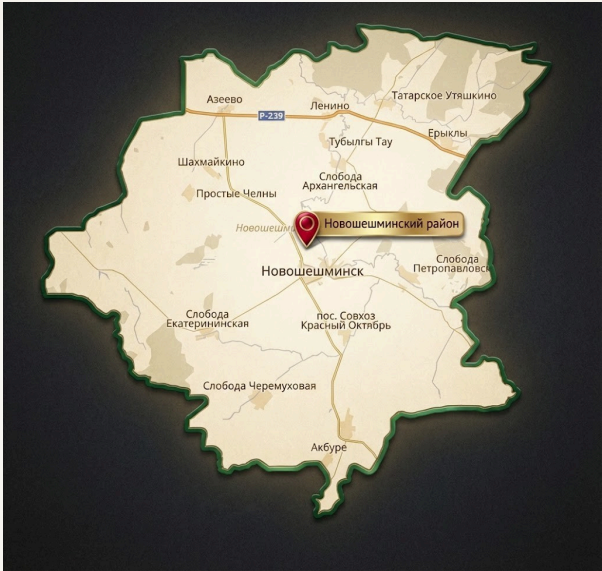


ПОКАЗАТЕЛИ ДЕЯТЕЛЬНОСТИ ЗА 2025 ГОД	
Заседаний комиссии по координации работы по противодействию коррупции	4
Рассмотрено вопросов	25
Контрольных поручений дано	29
Мероприятий антикоррупционной направленности в подведомственных учреждениях	235
Проектов МНПА, прошедших антикоррупционную экспертизу	669
Материал на антикоррупционную тематику размещен в СМИ и сети Интернет	71
Мероприятий проведено с участием общественных организаций	12

Особое внимание уделяется взаимодействию с общественными институтами и созданию системы обратной связи с населением района.



Новошешминский муниципальный район



ГЕОГРАФИЧЕСКОЕ ПОЛОЖЕНИЕ И
КЛЮЧЕВЫЕ НАСЕЛЕННЫЕ ПУНКТЫ

ЧИСЛЕННОСТЬ НАСЕЛЕНИЯ

12 316

жителей района

8 270

ТРУДОСПОСОБНОЕ НАСЕЛЕНИЕ

Женщины	51,7%
Мужчины	48,3%

ЭТНИЧЕСКИЙ СОСТАВ (БОЛЕЕ 20 НАЦ.)

Русские	53,6%
Татары	40,7%
Чуваши	3,5%
Другие	2,2%

НЕКОММЕРЧЕСКИЕ ОРГАНИЗАЦИИ

МОО НКО армян
Отделение узбек
Представительство чуваш
Общество русской культуры
Отделение кряшен
Конгресс татар

Общие показатели социально-экономического развития



11

МЕСТО В ОБЩЕМ РЕЙТИНГЕ РАЗВИТИЯ ПО ИТОГАМ ГОДА

ПОЗИЦИИ В РЕЙТИНГЕ РТ:

- 4 По объему отгрузки товаров собственного производства на душу населения
- 5 По налоговым и неналоговым доходам на одного жителя
- 8 По производительности труда на 1 работника
- 3 По темпу роста численности занятых в сфере МСП

Показатель	Ед. изм.	Значение	Место
Объем отгруженной пром. продукции на душу населения	тыс. руб./чел.	2 208,8	4
Объем валовой продукции сел. хозяйства на 1 га пашни	тыс. руб./га	4,3	40
Ввод в действие жилья на душу населения	кв. м/чел.	0,3	26
Объем инвестиций в основной капитал на душу населения	тыс. руб./чел.	216,02	8
Численность занятых в МСП на 1 000 населения	чел.	113,49	34
Средняя заработная плата на 1 работника	руб.	95 591,7	8
Денежные доходы на душу населения	руб.	43 920,7	17

Основные экономические показатели

37

млрд руб.

ВТП по итогам 2025 года (оценка)

99,7%

Индекс промышленного производства

5

млрд руб.

Объем инвестиций (оценка 2025)

95,2

тыс. руб.

Среднемесячная заработная плата

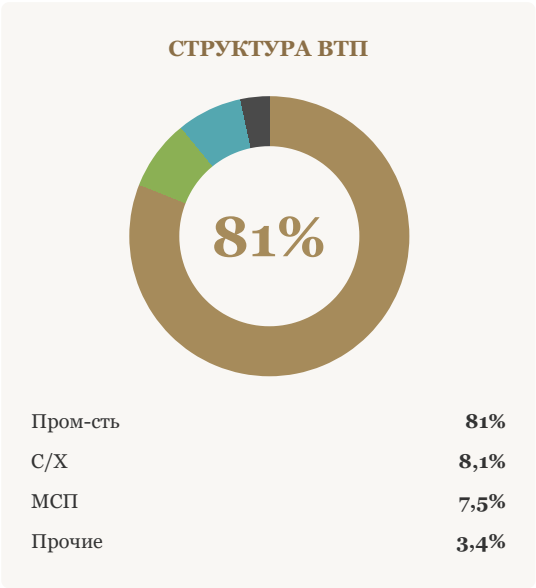
36,0

млрд руб.

Отгружено продукции

0,13%

Уровень регистрируемой безработицы



НЕФТЯНАЯ ОТРАСЛЬ

1 004

чел. занято

1,4

млн тонн нефти

7 НЕФТЯНЫХ КОМПАНИЙ:
ПАО «Татнефть», АО «Шешмаойл», ОП ТПП «ТатРИТЭКнефть», ООО «Трансойл», АО «Татнефтепром», АО «Татнефтепром-Зюзеевнефть», ЗАО «Троицкнефть».

ДОРОЖНАЯ ОТРАСЛЬ

ОАО «Алексеевскдорстрой»

67 тыс. тонн асфальто-бетонной смеси

ООО «Мостовик»

7,5 тыс. куб. м бетона за 10 месяцев

ПИЩЕВАЯ ОТРАСЛЬ

ООО «Слобода» (Завод СОМ)

46 тонн

переработка молока/сутки

2250 тонн

сливочного масла

1 069 тонн

сухого молока

Инвестиционное развитие района

новые проекты 2025 года

ПРОЕКТ ПО СТРОИТЕЛЬСТВУ ЭКО-ОТЕЛЯ

Реновация объекта под современный туристический комплекс

344 млн руб.

ОБЩИЙ ОБЪЕМ ИНВЕСТИЦИЙ

ПРОЕКТ (ВИЗУАЛИЗАЦИЯ)



ТЕКУЩЕЕ СОСТОЯНИЕ



ФЕРМА ПО РАЗВЕДЕНИЮ УЛИТОК



ПРОЕКТ ПО РЕКОНСТРУКЦИИ ИСТОРИЧЕСКОЙ ОБОРОНИТЕЛЬНОЙ КРЕПОСТИ



Итоги растениеводства

УРОЖАЙНОСТЬ 2025 • СЕЛЬХОЗОРГАНИЗАЦИИ

ЛИДЕРЫ УРОЖАЙНОСТИ

1. ООО Агрофирма 3	45,0
2. ООО АгроРаздолье	42,2
3. ООО Закрома	38,7
СРЕДНЯЯ ПО РАЙОНУ	
урожайность	34,7

Валовый сбор зерна

86,5 тыс. тонн

Заготовлено на условную
кормов голову

44,0 ц.к.ед.

Урожайность СХО

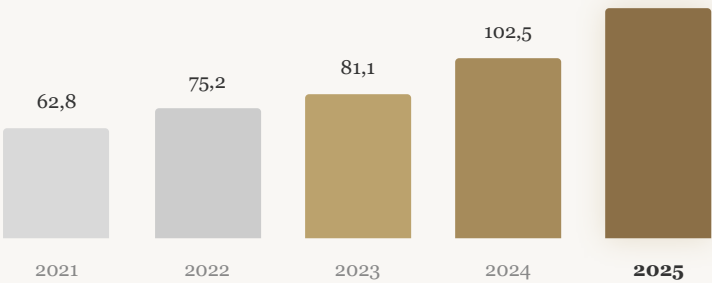
ц/га

Хозяйства	Хозяйства
ООО Агрофирма 3	КФХ Садыков М.Х. 23,1
45,0	КФХ Скоков Н.А. 20,9
ООО АгроРаздолье	42,2
КФХ Зубов А.В. 19,0	
ООО Закрома 38,7	ООО Игенче 18,8
КФХ Нурхаметов 32,8	ООО КФХ 18,2
З.М.	Архангельское
КФХ Шакиров А.Т.28,9	
КФХ Козлов А.Е. 28,5	
КФХ Суворов Д.С. 23,4	

12 сельхозорганизаций

Минеральные удобрения и мотивация кадров

ДИНАМИКА НАКОПЛЕНИЯ (КГ Д.В./ГА)



АЗОТНЫЕ (N)

16 554 тонн

КОМПЛЕКСНЫЕ (N:P:K)

8 037 тонн

ПОБЕДИТЕЛИ РЕСПУБЛИКАНСКОГО КОНКУРСА КОМБАЙНЕРОВ

Козлов Андрей Викторович	Остолопов Евгений Анатольевич
Козлов Алексей Анатольевич	Ушаков Андрей Николаевич
Кочетов Александр Петрович	Абраров Фаиль Фаикович
Ильгузин Анатолий Геннадиевич	Ушаков Сергей Николаевич

МОТИВАЦИЯ ТРУДА

Семья Садыковых

Победители в номинации
«Фермерская династия»



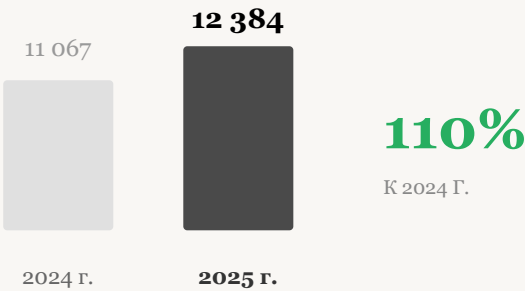
Производственные показатели
и динамика поголовья

МОЛОЧНОЕ ПРОИЗВОДСТВО, ТОНН

ВАЛОВОЙ НАДОЙ



РЕАЛИЗОВАНО



ПРОИЗВОДСТВО МЯСА, ТОНН

938
95% к уровню прошлого года

РЕАЛИЗОВАНО НА УБОЙ

584 (72%)

КРС (ВСЕГО)

104% ▲

5 688

в т. ч. коровы 2 159 (102%)

ЛОШАДИ

718

114% ▲

ОВЦЫ


800

94% ▼


Производственные показатели
в разрезе хозяйств

ХОЗЯЙСТВА	КРС, гол.	Коровы	Молоко, т 2025 % к 2024	Мясо, т 2025 % к 2024
ООО «Закрома»	1493	618	3902 / 102%	232 / 114%
ООО КФХ «Архангельское»	836	300	1732 / 107%	86 / 80%
ООО «Игенче»	732	200	1480 / 114%	109 / 103%
КФХ Шакиров А.Т.	115	50	221 / 112%	13 / 117%
КФХ Козлов А.Е.	155	100	537 / 108%	13 / 366%
КФХ Садыков М.Х.	346	112	865 / 121%	76 / 101%
КФХ Гарифуллин И.И.	126	53	318 / 122%	21 / 91%
КФХ Дегтярев М.Н.	175	92	489 / 103%	12 / 100%
КФХ Суворов Д.А.	130	45	373 / 123%	27 / 150%
КФХ Муратова Т.Н.	115	50	269 / 113%	18 / 150%
КФХ Ильдулов Н.С.	101	37	400 / 111%	17 / 106%
ИТОГО ПО РАЙОНУ	5688	2159	12721 / 103%	938 / 95%


ПЕРЕДОВИКИ ДОЕНИЯ



КФХ Садыков М.Х.
Фирдауся Сафина 562 тонн



КФХ «Архангельское»
Наталья Моторина 457 тонн



КФХ Ильдулов Н.С.
Людмила Ильдулова 400 тонн

103%

РОСТ ПРОИЗВОДСТВА МОЛОКА

5 688

ОБЩЕЕ ПОГОЛОВЬЕ КРС

12 721

ТОНН РЕАЛИЗОВАНО (2025)

Реализация программ грантовой поддержки КФХ

РЕСПУБЛИКАНСКАЯ ПРОГРАММА

«Семейные фермы»

11,5 млн ₽

15 ед.

Софинансирование из бюджета РТ

ФЕДЕРАЛЬНАЯ ПРОГРАММА

**«Развитие семейных
животноводческих ферм»**

44,0 млн ₽

13 ед.

РФ + РТ

ФЕДЕРАЛЬНАЯ ПРОГРАММА

**«Поддержка начинающих
фермеров»**

59,7 млн ₽

25 ед.

РФ + РТ

НАЦИОНАЛЬНЫЙ ПРОЕКТ

«Агростартап»

28,9 млн ₽

10 ед.

РФ + РТ

ПРИМЕР РЕАЛИЗАЦИИ

ИП САДЫКОВ ИЛЬФАТ МАРАТОВИЧ

В 2021 году выиграл грант 3,0 млн ₽ по программе «Агростартап». На текущий момент хозяйство располагает поголовьем в 50 КРС. Производство мяса за 2024 год составило 143 цн.

ПЛАН РАЗВИТИЯ:


Инвестпроект на **20 млн ₽**

Строительство молочной фермы на 120 коров



Ключевые предприятия:
инвестиции и достижения

ООО «ЗАКРОМА»



ПОГОЛОВЬЕ КРС

1 494

голов (+265 к 2024 г.)

В Т.Ч. КОРОВЫ

614

голов (+5 к 2024 г.)

ИНВЕСТИЦИОННЫЙ ПРОЕКТ

Строительство молочного комплекса на 3 000 коров и селекционно-генетического центра

ИНВЕСТИЦИИ 1
ОЧЕРЕДИ

2,5 млрд Р

НОВЫЕ СОБСТВЕННИКИ

Люмир и Наталья
Груссманн

(с конца 2023 г.)

ООО «ТАТАРСКИЙ КОННЫЙ ЗАВОД №57»



РАЗВЕДЕНИЕ ОРЛОВСКИХ РЫСАКОВ

206

голов лошадей в хозяйстве

СПОРТИВНЫЕ ДОСТИЖЕНИЯ

4 чемпиона на Всероссийских фестивалях орловских рысаков

Кобыла «Вспышка» — абсолютный чемпион Международного фестиваля

Около 100 призов выиграны на ипподромах в Казани, Москве, Ульяновске, Ижевске

Участие в международных и традиционных российских соревнованиях

ДИНАМИКА РАЗВИТИЯ ПРЕДПРИЯТИЙ

ООО «ЗАКРОМА»

+21%

рост поголовья КРС

ООО «ЗАКРОМА»

2,5

млрд Р инвестиций

КОННЫЙ ЗАВОД №57

4

чемпиона

КОННЫЙ ЗАВОД №57

~100

призов

Развитие личных подсобных хозяйств (ЛПХ)

ВАЛОВАЯ ПРОДУКЦИЯ РАЙОНА (5569,6 МЛН РУБ.)

СХО (Сельхозорганизации) 2989,3 млн руб.

ЛПХ (Личные подсобные хозяйства) 1072,1 млн руб.

КФХ (Крестьянские фермерские хозяйства) 1508,2 млн руб.

РЕАЛИЗОВАНО ПРОДУКЦИИ ЛПХ

653,7 млн руб.

В т.ч. молоко: 278,2 млн руб.

(7 067 т. / 43% от общего объема)

ГОСПОДДЕРЖКА МАЛЫХ ФОРМ ХОЗЯЙСТВОВАНИЯ НА 31.12.2025

Направление поддержки	Бюджет РТ, т.р.	Местный бюджет, т.р.	Итого, т.р.
Субсидии на содержание коров и коз	7 900,4	0	7 900,4
Доильные аппараты ЛПХ (50/50)	0	83,9	83,9
Субсидии на приобретение нетелей изместного бюджета	0	0	0
Строительство мини-ферм (МФ 5, МФ 8)	2000	0	2000
Субсидии ЛПХ на приобретение товарного и племенного поголовья нетелей и первотелок	1920,0		1920,0
Субсидии ЛПХ на приобретение товарного КРС (коровы, нетели) за пределами Республики	0	0	0
Субсидии ЛПХ на приобретение молодняка птицы (индеек, гусей, уток, цыплят-бройлеров	480,398		308,316
Субсидии на приобретение кормов для содержания кобыл старше 3-х лет	420		420
Возмещение % ставки по кредитам ЛПХ	0	0	0
ИТОГО ПОДДЕРЖКИ	13109,114	83,912	13193,026

Поголовье скота в ЛПХ на 01.01.2026 г.

ДИНАМИКА ПОГОЛОВЬЯ ПО РАЙОНУ (ГОЛОВ)




2025 г. 2026 г.



Мясное скотоводство показывает
наибольший рост в ЛПХ

ПОГОЛОВЬЕ НА 100 ПОДВОРИЙ (УСЛ. ГОЛОВ)



Анализ плотности поголовья: Лидерами по концентрации скота на подворьях остаются **Азеевское (261)** и **Шахмайкинское (241)** поселения. Минимальные показатели зафиксированы в райцентре (Новошешминское СП — 29), что обусловлено урбанизацией и спецификой занятости населения. Средний показатель по району составляет **94 усл. голов** на 100 подворий.

Мини-фермы и господдержка ЛПХ в 2025 г.

РЕЕСТР МИНИ-ФЕРМ ПО ПОСЕЛЕНИЯМ						Прирост: +128 гол. Всего КРС: 413		
СП	Ферм	Кор.	СП	Ферм	Кор.	СП	Ферм	Кор.
Шахмайкинское	16	91	Тубылгытауское	7/1	37	Утяшкинское	1	25
Чебоксарское	5	34	Азеевское	7/2	68	Новошешминское	1	0
Черемуховское	3	25	Екатерининское	2/0	37	Ленинское	1	0
Архангельское	4/1	14	Зиреклинское	2	3	Буревестниковское	0	0
Акбуринское	2	8	Петропавловское	3/1	14	Краснооктябрьское	0	0

СУБСИДИИ НА РАЗВИТИЕ ЛПХ ПО ВИДАМ И ИСТОЧНИКАМ ФИНАНСИРОВАНИЯ (ТЫС. РУБ.)

СП	Коровы / козы бюджет РТ	Мини- фермы бюджет РТ	Доил. апп. бюджет МБ	Нетели бюджет МБ	Ярмарки бюджет РТ	Кобылы бюджет РТ	Птица бюджет РТ	1 ЛПХ (выплата)	ИТОГО
Азеевское	698,0	1000	—	—	88,887	40,0	37,700	114	1864,587
Шахмайкинское	2494,8	—	42,548	1200	0	0,0	12,000	400	3749,348
Петропавловское	354,2	1000	14,183	—	9,834	15,0	22,000	254	1415,217
Тубылгытауское	742,1	—	—	—	6,665	50,0	97,750	165	896,515
Утяшкинское	680,4	—	14,183	—	0	35,0	12,000	269	741,583
Чебоксарское	347,2	—	—	—	87,444	0,0	38,938	176	473,582
Екатерининское	526,9	—	—	—	7,680	0,0	0,000	199	534,580
Черемуховское	598,5	—	—	—	0	0,0	0,000	252	598,500
Архангельское	346,5	—	13,000	—	3,110	5,0	0,000	163	367,610
Зиреклинское	459,0	—	—	—	10,079	0,0	12,000	264	481,079
Акбуринское	197,3	—	—	—	2,543	0,0	19,560	181	219,403
Ленинское	153,0	—	—	—	0	10,0	67,250	249	230,250
Новошешминское	182,4	—	—	720	142,995	265,0	161,200	1605	1471,595
Буревестниковское	52,1	—	—	—	0	0,0	0,000	130	52,100
Краснооктябрьское	68,0	—	—	—	29,079	0,0	0,000	304	97,079
ИТОГО ПО РАЙОНУ	7900,4	2000,0	83,912	1920,0	388,316	420,0	480,398	4725	13 193,026

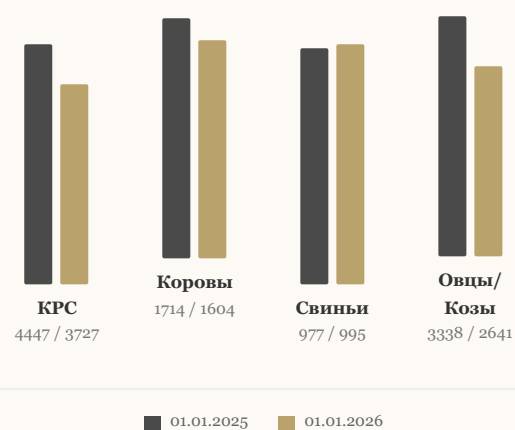
Поголовье ЛПХ на 01.01.2026

ПОГОЛОВЬЕ НА 100 ПОДВОРИЙ (УСЛ. ГОЛ.)



Средний показатель по району: 94 гол.

СРАВНЕНИЕ ПОГОЛОВЬЯ (ГОЛ.)



ТЕКУЩИЕ ПОКАЗАТЕЛИ (ГОЛ.)

Всего КРС

3 727

Коровы

1 604

Свины

995

Овцы и козы

2 641

ДИНАМИКА ЗА ГОД

-720

КРС

-110

КОРОВЫ

-18

СВИНЬИ

-697

ОВЦЫ/КОЗЫ

НА 1 00 ДВОРОВ

КОРОВ (ГОЛОВ)

34

ТРАНСПОРТ (ЕД)

96

ИНВЕСТИЦИЙ
(ТЫС. РУБ)

5156,1

ИНДИКАТОРЫ РАЗВИТИЯ

Общее поголовье КРС

3 711 ГОЛОВ

Объем субсидий

13,19 МЛН Р

Реализация молока населением

ДИНАМИКА РЕАЛИЗАЦИИ МОЛОКА (ТОНН)



ПРОДУКТИВНОСТЬ: ЛИТРОВ МОЛОКА ОТ 1 КОРОВЫ (2025 Г.)

Сельское поселение	Литров
Петропавловское	6 057
Шахмайкинское	5 887
Архангельское	5 250
Азеевское	4 142
Черемуховское	4 076
Утяшкинское	4 662
Екатерининское	4 443

Сельское поселение	Литров
Тубылгытауское	3 211
Зиреклинское	2 493
Чебоксарское	3 358
Акбуринское	1 215
Ленинское	3 406
Новошешминское	1 465
Буревестниковское	1 634
Краснооктябрьское	3 568

СРЕДНЯЯ ПРОДУКТИВНОСТЬ ПО РАЙОНУ

4 440 л. на 1 корову

Каналы сбыта и осеменение

РАСПРЕДЕЛЕНИЕ МОЛОКА ПО ПЕРЕРАБОТЧИКАМ (2025 Г.)

Новошешминский завод СОМ	29%
СПССПОК "ШЕШМИНКА"	12%
СППССК "Туган Якъ"	24%
ИП Чебенев И.А.	5%
Прочие каналы переработки	15%
Бавлинский МК	15%

РЕАЛИЗАЦИЯ МОЛОКА ОТ
НАСЕЛЕНИЯ В ПЕРЕРАБОТКУ

6 008,0

ТОНН за 2025 год


ИСКУССТВЕННОЕ ОСЕМЕНЕНИЕ В ЧАСТНОМ СЕКТОРЕ (%)

Сельское поселение	Процент
Шахмайкинское	99%
Архангельское	95%
Новошешминское	69%
Азеевское	65%
Черемуховское	54%
Краснооктябрьское	53%
Зиреклинское	52%
Тубылгытауское	45%

Сельское поселение	Процент
Екатеринское	44%
Акбуринское	29%
Ленинское	25%
Чебоксарское	20%
Буревестниковское	20%
Утяшкинское	13%
Петропавловское	10%
* Низкий показатель в Петропавловском СП (10%) требует разработки отдельного плана мероприятий.	

Ценовая политика в 2025 году

ДИНАМИКА СРЕДНИХ ЦЕН РАСЧЕТОВ ЗА МОЛОКО (РУБ./КГ)



Средняя цена за 12 мес. 2025: **38,86 (+1,38 к 2024)**

Расчет с населением за 12 мес.: **38,05 (+7,93 к 2024)**

СРЕДНЯЯ ЦЕНА РАСЧЕТА С НАСЕЛЕНИЕМ ПО ЗАГОТОВИТЕЛЯМ (РУБ./КГ)

КФХ Михайлов И.И.	39,53	ИП Таротина Н.А.	37,38
КФХ Газизова Л.Р.	38,36	СППССК "Туган Якъ"	37,02
ИП Хабибуллина Л.Т.	37,94	СПССПОК "ШЕШМИНКА"	36,50
ИП Горбунов В.Б.	37,57	Бавлинский МК	35,40
ИП Таротин С.Б.	37,56	ИП Чебенов И.А.	33,94

Сельскохозяйственные ярмарки



г. Казань



г. Казань



Продукция ЛПХ

ПРОВЕДЕНО ЯРМАРОК

16

СУММА РЕАЛИЗОВАННОЙ ПРОДУКЦИИ:

в г. Казань:

9,1 млн. руб.

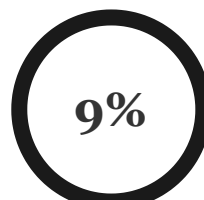
в районе:

3,5 млн. руб.

ДОЛЯ УЧАСТИЯ В ЯРМАРКАХ



ЛПХ



КФХ

* Основной объем продукции на ярмарках (91%) обеспечивается личными подсобными хозяйствами района, что подтверждает социальную значимость данного канала сбыта.

Заготовка кормов и выдача зерна

1 ЗАГОТОВЛЕНО СЕНА

14 435 ТОНН

+ 1 155 т. к уровню 2024 г.

В том числе выдано за пай: **294 т.** (на сумму 689 тыс. руб.)

2 ЗАГОТОВЛЕНО СОЛОМЫ

3 330 ТОНН

+ 2 068 т. к уровню 2024 г.

Значительный рост заготовки грубых кормов обеспечивает стабильную зимовку скота.

ОБЕСПЕЧЕНИЕ НАСЕЛЕНИЯ ЗЕРНОМ

ВСЕГО ЗАКУПЛЕНО НАСЕЛЕНИЕМ

4 385 ТОНН

ИЗ НИХ ПОЛУЧЕНО ЗА ПАИ

1 009 ТОНН

на сумму 10,6 млн руб.

Кроме зерна, собственники земельных долей получили денежные выплаты в сумме **33 589 тыс. руб.**



Заготовка соломы



Выдача зерна пайщикам

Участие в республиканских программах 2025



НОВОЕ СТРОИТЕЛЬСТВО

- Парк РДК (4 очередь), с. Новошешминск — **10 млн руб.**
- Здание Исполкома, с. Слобода Черемуховая — **10,9 млн руб.**
- По программе «Чистая вода» (14 объектов) — **144,3 млн руб.**

ЗДРАВООХРАНЕНИЕ И ОБРАЗОВАНИЕ

- Участковая больница, с. Ерыклы — **28,8 млн руб.**
- ФАП, д. Сульче Баш — **605,4 тыс. руб.**
- ФАП, с. Урганча — **806,7 тыс. руб.**
- Пункт раздачи детского питания — **621,9 тыс. руб.**
- Пищеблок Новошешминской гимназии — **8,9 млн руб.**

ИНФРАСТРУКТУРА И ЖКХ

- Капремонт 7-ми МКД, с. Новошешминск — **18,6 млн руб.**
- Дорожные работы (муниципальный фонд) — **26,7 млн руб.**
- Освещение населенных пунктов — **4,5 млн руб.**
- Ремонт котельных и теплосетей — **1,2 млн руб.**

ЭКОЛОГИЯ И ДОП. ПРОГРАММЫ

- Контейнерные площадки (67 ед.) — **15,7 млн руб.**
- Ремонт воинских захоронений — **0,9 млн руб.**
- Очистка русла реки Шешма — **2,5 млн руб.**

Перечень республиканских программ на 2026 год

ПРИОРИТЕТНЫЙ ПРОЕКТ:

Крытый каток с искусственным льдом (с. Новошешминск)

606,4 млн руб.

№	НАИМЕНОВАНИЕ ПРОГРАММЫ / ОБЪЕКТА	СУММА (МЛН РУБ)
01	Программа «Чистая вода» (Водоснабжение района)	144,30
02	Капитальный ремонт Архангельского СДК	50,80
03	Дорожные работы (Муниципальный дорожный фонд)	26,70
04	Капитальный ремонт МКД (с. Новошешминск)	15,30
05	Благоустройство по программе «Наш двор»	12,50
06	Парк РДК (5 очередь), с. Новошешминск	10,00
07	Ремонт пищеблока Новошешминской СОШ	8,90
08	Освещение населенных пунктов (Энергосбережение)	4,50
09	Восстановление уличного освещения (доп. программа)	3,20
10	Экологические мероприятия (Очистка водных объектов)	2,50
11	Ремонт котельных и тепловых сетей	1,20
12	Капремонт ФАП Новошешминской ЦРБ	согласование

ИТОГО ОБЪЕМ ФИНАНСИРОВАНИЯ ПО ПРОГРАММАМ:

886,3 млн руб.

Образование и здравоохранение: ремонт ключевых объектов

КАПИТАЛЬНЫЙ РЕМОНТ МБОУ

Новошешминская гимназия

110 млн Р



ОБЪЕКТЫ ОБРАЗОВАНИЯ

Капитальный ремонт пищеблока МБОУ «Азеевская начальная школа-детский сад»

2,8
млн Р

КАПИТАЛЬНЫЙ РЕМОНТ ФАП

д. Сульче Баш

605,4 тыс. Р

с. Урганча

806,7 тыс. Р

Пункт раздачи детского молочного питания

677,6 тыс. Р

КАПИТАЛЬНЫЙ РЕМОНТ УЧАСТКОВОЙ БОЛЬНИЦЫ

28,8 млн Р

с. Ерыклы

ОБЩИЙ ОБЪЕМ ФИНАНСИРОВАНИЯ

141,7

млн Р — ремонт социальных объектов

Благоустройство и ЖКХ: формирование современной городской среды

ПРОГРАММА «ФОРМИРОВАНИЕ СОВРЕМЕННОЙ ГОРОДСКОЙ СРЕДЫ»

Объем финансирования

333,3 млн Р



КЛЮЧЕВЫЕ ОБЪЕКТЫ

Строительство площади перед РДК (4 очередь)	10,0 млн Р
Строительство здания Исполкома (с. Слобода Черемуховая)	10,9 млн Р
Капитальный ремонт 7 МКД (с. Новошешминск)	18,6 млн Р

ПРИОРИТЕТНЫЕ НАПРАВЛЕНИЯ

- Благоустройство общественных пространств
- Ремонт многоквартирных домов
- Строительство административных зданий
- Создание комфортной городской среды

КАПИТАЛЬНЫЙ РЕМОНТ МКД

7 домов
с. Новошешминск

ОБЪЕКТЫ БЛАГОУСТРОЙСТВА

1
ПЛОЩАДЬ

1
ЗДАНИЕ ИСПОЛКОМА

Жилищное строительство:
динамика ввода в эксплуатацию

СТРОИТЕЛЬСТВО ИНДИВИДУАЛЬНЫХ ЖИЛЫХ ДОМОВ
на территории района

4 298 кв.м
ФАКТ ВВОДА В 2025 ГОДУ



ДИНАМИКА ВВОДА ЖИЛЬЯ

32
ДОМА

+28%
К 2024 ГОДУ

РАЗВИТИЕ ИНДИВИДУАЛЬНОГО ЖИЛИЩНОГО
СТРОИТЕЛЬСТВА

Активное строительство частных
домов на территории района

ВВОД ЖИЛЬЯ ПО ГОДАМ

2022

План: 3 000

3 207
кв.м

2023

План: 3 000

3 474
кв.м

2024

План: 3 000

3 544
кв.м

2025

План: 3 500

4 298
кв.м

РЕЗУЛЬТАТЫ

- Устойчивый рост ввода жилья
- Превышение плановых показателей
- Развитие индивидуального жилищного строительства

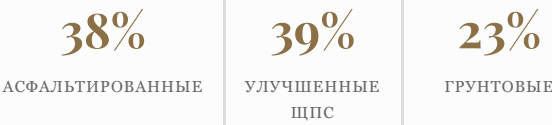
Дорожное строительство: масштабы и результаты 2025 года

ОБЩАЯ СУММА ФИНАНСИРОВАНИЯ
на дорожное строительство в 2025 году

955,4 млн Р



СТРУКТУРА ДОРОЖНОЙ СЕТИ



ВЫПОЛНЕННЫЕ РАБОТЫ

Дороги регионального значения	11,4 км
Уличная дорожная сеть	5,9 км
Защебенено (самообложение)	2,5 км



КАПИТАЛЬНЫЙ РЕМОНТ

Дорога «Шентала — Черемшан —
Азеево»

ДОПОЛНИТЕЛЬНЫЕ РАБОТЫ

- Ремонт с асфальтобетонным покрытием — 15,0 млн Р
- Приведение в нормативное состояние (ЩПС) — 20,0 млн Р
- Программа дорожных работ — 23,3 млн Р

360,6
км — общая протяженность

Развитие отраслей:
ягодные культуры, рыбоводство и МСП

РАЗВИТИЕ ЯГОДНЫХ КУЛЬТУР

Производственный кооператив «Чишма»

18 000 саженцев
ВСЕГО ВЫСАЖЕНО И ВЫРАЩЕНО



ВЫРАЩИВАНИЕ ЯГОДНЫХ КУЛЬТУР

5 000

СМОРОДИНЫ
саженцев

13 000

МАЛИНЫ
саженцев

1,8

млн Р
смородина

3,0

млн Р
малина

КФХ РАМЗИСА САЛАХОВА

Один из ведущих производителей
ягодных культур района

РАЗВИТИЕ РЫБОВОДСТВА

6 га используется для прудов разведения
рыбы
Развитие аквакультуры на территории района
Создание рабочих мест в сельской местности

10
тонн рыбы выращено в 2025 году



РАЗВИТИЕ МАЛОГО И СРЕДНЕГО
ПРЕДПРИНИМАТЕЛЬСТВА

337

субъектов МСП

1 417

занято человек

291

ИП

46

ЮЛ

926

самозанятых

484

млн Р — общая сумма поддержки
на 8 субъектов МСП

Промышленный парк «Новошешминск»: развитие и достижения

ПРОМЫШЛЕННЫЙ ПАРК «НОВОШЕШМИНСК»

Объем отгруженной продукции за 2025 год

2 656,5 млн Р



ДЕЯТЕЛЬНОСТЬ В РАМКАХ РЕСПУБЛИКАНСКОГО
МАРКЕТИНГОВОГО ЦЕНТРА

107 предпринимателей работают на
маркетплейсах

101,9% исполнение плана на 2025 год

25
место в общем рейтинге

ПОКАЗАТЕЛИ ПРОМЫШЛЕННОГО ПАРКА

5

РЕЗИДЕНТОВ

18

РАБОЧИХ МЕСТ

19,15%

ЗАПОЛНЯЕМОСТЬ



РЕЙТИНГИ ПО ИТОГАМ 2025 ГОДА

1

место по «5 рынкам»

4

место по МСП

4

место по закупкам 223-ФЗ

28

место по выручке

ЗАДАЧИ РАЗВИТИЯ

1. Обеспечить привлечение новых резидентов
2. Обеспечить производство конечной продукции

Бюджет района 2025

Доходы

1 137,0 млн ₽

■ Безвозмездные поступления	698,1 млн ₽	61,4%
■ НДФЛ	307,3 млн ₽	27,0%
■ Налог на совокупный доход	29,6 млн ₽	2,6%
■ Земельный налог	39,3 млн ₽	3,5%
■ Неналоговые доходы	30,8 млн ₽	2,7%
■ Иные налоги	27,8 млн ₽	2,4%
■ Налог на имущество физлиц	4,1 млн ₽	0,4%

Расходы

1 119,7 млн ₽

■ Образование	607,6 млн ₽	54,3%
■ Общегосударственные вопросы	219,5 млн ₽	19,6%
■ Культура	123,5 млн ₽	11,0%
■ Национальная экономика	49,8 млн ₽	4,4%
■ Физическая культура и спорт	48,4 млн ₽	4,3%
■ Жилищно-коммунальное хозяйство	45,7 млн ₽	4,1%
■ Социальная политика	12,8 млн ₽	1,1%
■ Правоохранительная деятельность	6,6 млн ₽	0,6%
■ Военкомат	3,0 млн ₽	0,3%
■ Межбюджетные трансферты	1,6 млн ₽	0,1%
■ Охрана окружающей среды	0,7 млн ₽	0,06%
■ Здравоохранение	0,2 млн ₽	0,02%

КЛЮЧЕВЫЕ ВЫВОДЫ

Исполнение бюджета

1 137,0 млн ₽ доходы

1 119,7 млн ₽ расходы

Профицит: 17,3 млн ₽

Структура доходов

- Безвозмездные: **61,4%**
- НДФЛ: **27,0%**
- Прочие: **11,6%**

Приоритеты расходов

- Образование — **54,3%** бюджета
- Госуправление — **19,6%**
- Культура — **11,0%**

ОСНОВНЫЕ СТАТЬИ РАСХОДОВ

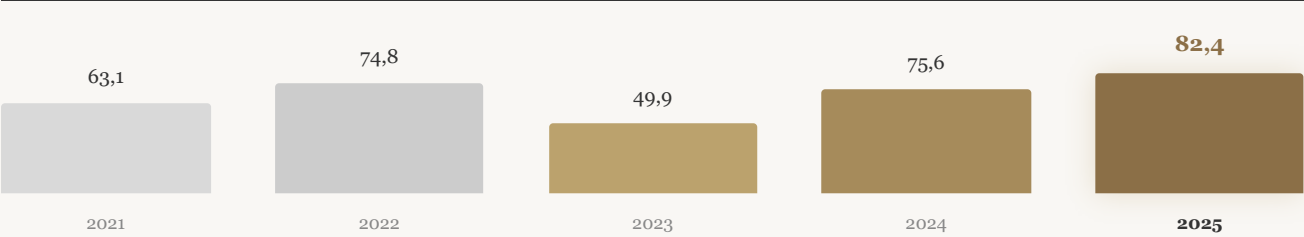


Образование Госуправление Культура Прочее

Меры социальной поддержки: выплаты и помощь семьям

ВЫПЛАТЫ МЕР СОЦИАЛЬНОЙ ПОДДЕРЖКИ
за 2025 год

82,4 млн Р
+9% К 2024 ГОДУ



Постоянно проживающим в с/лвской местности

При рождении первого ребенка (до 25 лет)

При рождении третьего и последующих детей (до 29 лет)

Период: 2018-2025 годы

323

ВЫПЛАТЫ ЖЕНЩИНАМ

<div>50 000</div> <div>руб.</div> <div>за первого ребенка</div> <div>16</div> <div>получателей</div>	<div>100 000</div> <div>руб.</div> <div>за 3+ ребенка</div> <div>6</div> <div>получателей</div>
<div>241</div> <div>получателей первенцев</div> <div>(2018-2025 гг.)</div>	<div>82</div> <div>получателей 3+ детей</div> <div>(2018-2025 гг.)</div>



КРИТЕРИИ ПОЛУЧЕНИЯ МЕР ПОДДЕРЖКИ

- Среднедушевой доход не превышает величину прожиточного минимума на душу населения
- Постоянное проживание на территории Нововешминского муниципального района
- Наличие детей соответствующего возраста

Меры поддержки малообеспеченных семей: помощь детям и семьям

МЕРЫ ПОДДЕРЖКИ МАЛООБЕСПЕЧЕННЫХ СЕМЕЙ С ДЕТЬМИ
в 2025 году

15 семей
ПОЛУЧИЛИ ПОДДЕРЖКУ

ВИДЫ ПОДДЕРЖКИ

Электронный сертификат на лекарственные средства на детей до 3 лет	10 000 руб.
Предоставление подарочных комплектов детских принадлежностей	8 847 руб.

10

получателей
сертификата

5

получателей
подарочных комплектов



СРЕДНЕДУШЕВОЙ ДОХОД

Для получения мер поддержки среднедушевой доход семьи не должен превышать величину прожиточного минимума на душу населения, установленную в Республике Татарстан. Все семьи проходят тщательную проверку и оформление документов в установленные сроки.

РЕЗУЛЬТАТЫ 2025 ГОДА

- Увеличение объема выплат на 9% к уровню 2024 года
- Охват всех категорий нуждающихся семей
- Своевременное предоставление мер поддержки

КАТЕГОРИИ ПОЛУЧАТЕЛЕЙ

10

семей с детьми до 3 лет

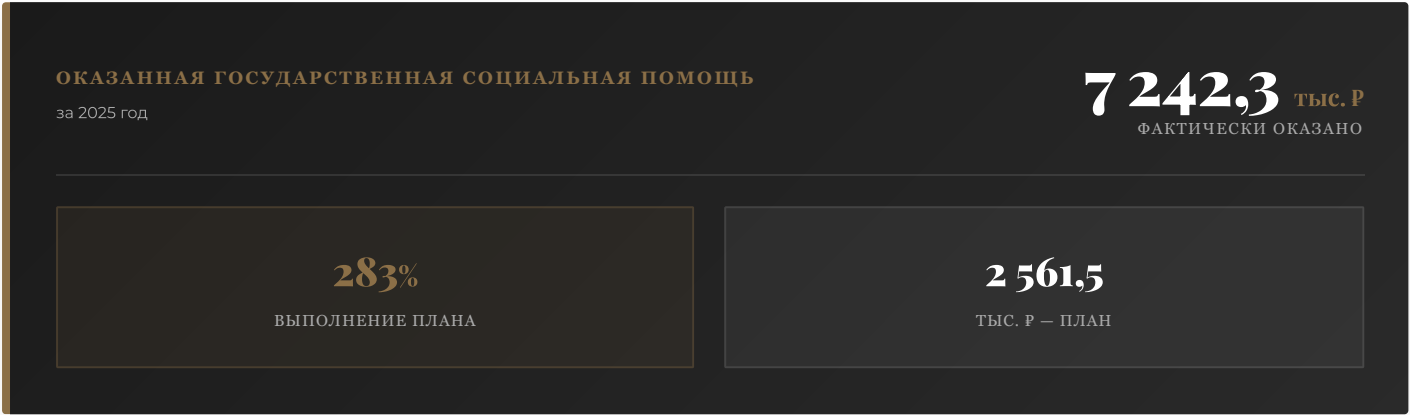
5

семей с новорожденными

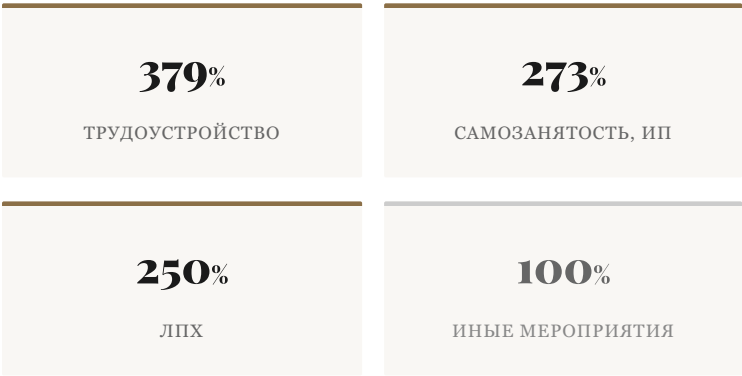
15

семей всего

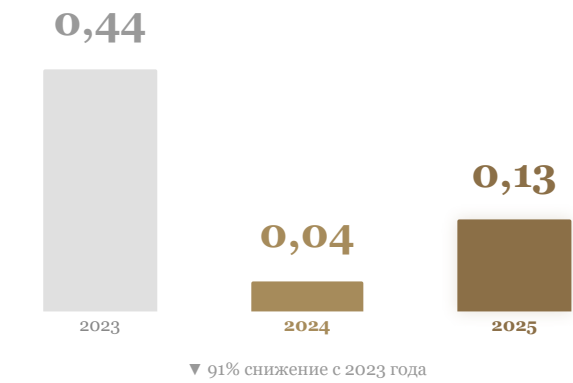
Государственная социальная помощь: результаты 2025 года



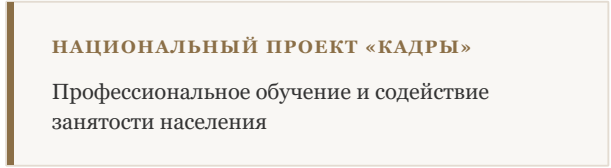
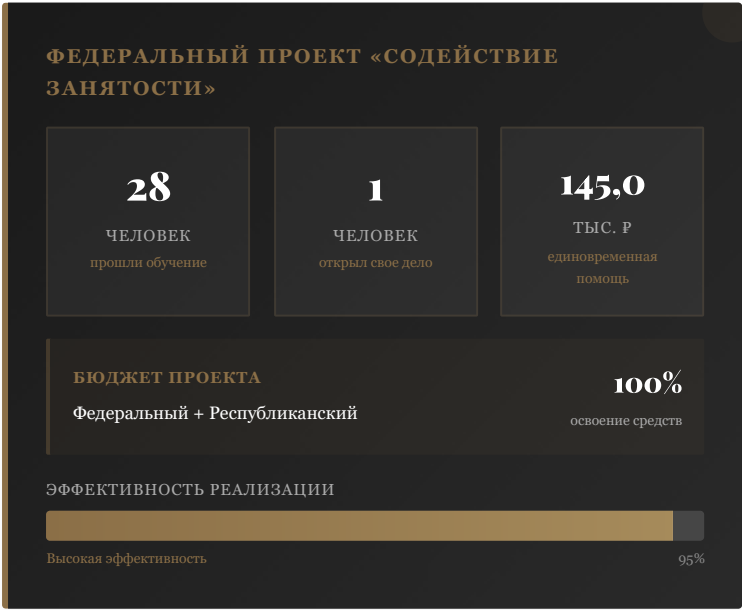
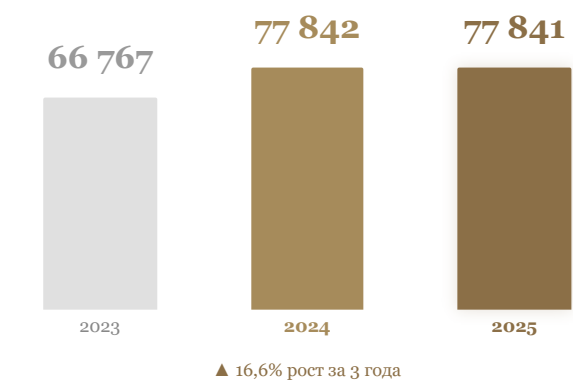
ЭФФЕКТИВНОСТЬ НАПРАВЛЕНИЙ ПОМОЩИ



ДИНАМИКА УРОВНЯ БЕЗРАБОТИЦЫ (%)



ДИНАМИКА СРЕДНЕЙ ЗАРАБОТНОЙ ПЛАТЫ (Р)



ВСЕ ПОКАЗАТЕЛИ ПРЕВЫШАЮТ ПЛАНОВЫЕ ЗНАЧЕНИЯ • ЭФФЕКТИВНОСТЬ 283%

Гранты для сельских поселений: победители конкурса 2025 года

ПОБЕДИТЕЛИ КОНКУРСА НА ГРАНТЫ

для сельских поселений

2 МЛН Р

РАЗМЕР ГРАНТА



Село Ленино • Дорожные работы



Село Петропавловское • Дорожные работы



Село Утяшкино • Сценический комплекс

ЛЕНИНСКОЕ СЕЛЬСКОЕ ПОСЕЛЕНИЕ

Устройство щебёночного покрытия дорог:

Село Ленино

- ул. Советская, ул. Заозёрная
- протяженность: 900 м

Село Горшково

- ул. Заозёрная
- протяженность: 200 м

УТЯШКИНСКОЕ СЕЛЬСКОЕ ПОСЕЛЕНИЕ

Приобретение и монтаж стационарного сценического комплекса

Место установки:

Село Татарское Утяшкино

Включает: изготовление сцены и скамеек

ПЕТРОПАВЛОВСКОЕ СЕЛЬСКОЕ ПОСЕЛЕНИЕ

Устройство щебёночного покрытия дорог:

Село Слобода Петропавловская

- ул. Набережная — 80 м
- ул. Заливная — 530 м

Приобретение щебня для дорожных работ

ИТОГИ КОНКУРСА 2025 ГОДА

3

ПОБЕДИТЕЛЯ

2

МЛН Р

6

ОБЪЕКТОВ

Развитие сельской инфраструктуры

ОБЩИЙ ОБЪЕМ ФИНАНСИРОВАНИЯ:
6 МЛН Р
ВКЛЮЧАЯ СОФИНАНСИРОВАНИЕ

КОНКУРС НА ГРАНТЫ

- Поддержка инициатив сельских поселений
- Развитие инфраструктуры
- Улучшение качества жизни населения

Награды и достижения: муниципальные образования района

РЕСПУБЛИКАНСКИЙ СМОТР-КОНКУРС

«Лучшая муниципальная практика»

2 победителя

МУНИЦИПАЛЬНЫЕ НАГРАДЫ



Архангельское СП • Победитель конкурса



Утяшкинское СП • Победитель конкурса



Эколидер • Награждение

ПОБЕДИТЕЛИ КОНКУРСА

За лучшие практики в развитии территорий:

Архангельское сельское поселение

- Победитель в номинации
- LADA Niva Travel в качестве приза

Утяшкинское сельское поселение

- Победитель в номинации
- LADA Niva Travel в качестве приза

РЕСПУБЛИКАНСКИЙ КОНКУРС

Победа в номинации:

«За достижение в области охраны окружающей среды на территории сельских поселений РТ»

Лауреат:

Черёмуховское сельское поселение

ВСЕРОССИЙСКИЙ КОНКУРС «ЭКОЛИДЕР»

2 место в номинации:

«За достижение в области охраны окружающей среды на территории муниципальных образований РТ»

Лауреат:

Исполком Нововешминского муниципального района

СВОДКА ДОСТИЖЕНИЙ ПОСЕЛЕНИЙ

2	2	1	IV
ПОБЕДИТЕЛЯ	МЕСТО	ПОБЕДА	МЕСТО

Развитие муниципальных образований

ОБЩИЕ ДОСТИЖЕНИЯ:
5 НАГРАД И ПРИЗОВ
В 2025 ГОДУ

ДОСТИЖЕНИЯ РАЙОНА

- Высокие результаты в республиканских конкурсах
- Признание лучших практик развития
- Награды для сельских поселений

Сходы граждан 2025: итоги самообложения



ИТОГИ СХОДОВ ГРАЖДАН ПО САМООБЛОЖЕНИЮ

57

ПРОВЕДЕННЫХ
СХОДОВ

63,3%

СРЕДНЯЯ
ЯВКА

99,2%

ПОДДЕРЖАЛИ
РЕШЕНИЕ

ОБЩИЙ ОБЪЕМ ФИНАНСИРОВАНИЯ В 2025 ГОДУ

14,8 млн Р

↳ Население: 3,5 млн Р
↳ Трансферты: 11,2 млн Р



«Механизм самообложения позволяет жителям напрямую участвовать в развитии своих территорий, определяя наиболее важные инфраструктурные проекты.»

— Принцип местного самоуправления

Детализация расходов средств самообложения 2025

ПРИОРИТЕТЫ ФИНАНСИРОВАНИЯ

Все средства самообложения направлены на прямое улучшение качества жизни и развитие инфраструктуры в сельских поселениях района.

ОСНОВНЫЕ НАПРАВЛЕНИЯ	ТЫС. РУБЛЕЙ
Автомобильные дороги Устройство, ремонт и содержание дорожной сети	8 538,1
Благоустройство территорий Озеленение и общее благоустройство поселений	2 165,0
Водоснабжение Строительство и капремонт систем водоснабжения	1 639,1
Места захоронения Приведение в порядок территорий кладбищ	1 034,2
Уличное освещение и родники Ремонт сетей и обустройство природных источников	989,3
ПРОЧИЕ ПРОЕКТЫ (СОЦИАЛЬНО-ЗНАЧИМЫЕ)	

138,3 КОНТЕЙНЕРНЫЕ ПЛОЩАДКИ	145,4 ДЕТСКИЕ ПЛОЩАДКИ	109,4 ПОЖАРНАЯ БЕЗОПАСНОСТЬ	386,3 ИНЫЕ ПРОЕКТЫ
-----------------------------------	---------------------------	-----------------------------------	-----------------------

ЭФФЕКТИВНОСТЬ МЕХАНИЗМА

1 : 3,17 Соотношение средств населения и бюджета	99,2% Уровень поддержки жителями	100% Охват всех сельских поселений
---	-------------------------------------	---------------------------------------

ОБЩИЙ ОБЪЕМ ФИНАНСИРОВАНИЯ ПРОЕКТОВ В 2025 ГОДУ:

14 758,8 тыс. рублей

3 537,8 тыс. Р — вклад населения | 11 221 тыс. Р — бюджетные трансферты

Инфраструктурные проекты 2025

за счет средств самообложения



ОБЪЕМ ФИНАНСИРОВАНИЯ

10 768,3 тыс. руб.**73%**средств самообложения
направлено на инфраструктуру**2 520 м**

ДОРОЖНОГО ПОЛОТНА

106 шт.

НОВЫХ СВЕТИЛЬНИКОВ



ДОРОЖНОЕ СТРОИТЕЛЬСТВО

5 694,0 тыс. Р**2 520 м**

- Устройство и ремонт дорог
- Капитальный ремонт покрытия

СОДЕРЖАНИЕ ДОРОГ

2 844,1 тыс. Р

- Обслуживание внутри населенных пунктов
- Текущий ямочный ремонт

ВОДОСНАБЖЕНИЕ

1 639,1 тыс. Р**420 м**

- Проектирование новых систем
- Ремонт действующих трубопроводов

УЛИЧНОЕ ОСВЕЩЕНИЕ

591,1 тыс. Р**106 шт.**

- Ремонт существующих сетей
- Установка энергосберегающих ламп

Развитие инфраструктуры — приоритет программы самообложения

Итого 10 768,3 тыс. рублей освоено в рамках 4-х ключевых направлений

Демографические показатели

анализ периода 2024-2025 гг.

СМЕРТНОСТЬ (ЧЕЛ)

-6 человек
сокращение общего числа умерших

РОЖДАЕМОСТЬ (ЧЕЛ.)

-34 человек
к уровню предыдущего года

НАИМЕНОВАНИЕ ПОКАЗАТЕЛЯ	ЕД. ИЗМ.	2024 Г.	2025 Г.	ТЕМП
Общая смертность	на 1000	15,0	14,7	-2,0%
Общая смертность	человек	188	182	-6 чел.
Рождаемость	на 1000	9,0	6,4	-28,9%
Рождаемость	человек	113	79	-34 чел.
Естественная убыль	человек	-75	-103	—

СМЕРТНОСТЬ ПО НОЗОЛОГИЯМ (случаев на 100 тыс. населения)

• Новообразования	202,5
• Болезни нервной системы	16,2
• Болезни органов дыхания	40,5
• Болезни эндокринной системы	178,2
• Болезни органов пищеварения	72,9
• Внешние причины	89

РАСПРЕДЕЛЕНИЕ ОСНОВНЫХ ПРИЧИН

Диспансеризация и профосмотры населения района в 2025 году

ЭФФЕКТИВНОСТЬ ОХВАТА
Показатель выполнения плана диспансеризации и профосмотров

100%
ЦЕЛЕВОЙ ИНДИКАТОР 2025Г.

ДИНАМИКА ПОСЕЩЕНИЙ


1 559
число посещений в рамках плана

Диспансеризация

Выполнено

Репродуктивное здоровье

Выполнено



Мобильная поликлиника обеспечивает доступность медицинской помощи

СТРУКТУРА ПРОФИЛАКТИЧЕСКИХ МЕРОПРИЯТИЙ

План
РЕАЛИЗОВАН В ПОЛНОМ ОБЪЕМЕ

2025г
ОТЧЕТНЫЙ ПЕРИОД

100%
ОХВАТ НАСЕЛЕНИЯ

«Диспансеризация и профилактические осмотры являются ключевым инструментом раннего выявления заболеваний и сохранения здоровья жителей Новошешминского района. Достижение 100% охвата в 2025 году подтверждает высокую эффективность работы первичного звена здравоохранения».

Значение регулярной диспансеризации: Позволяет выявлять заболевания на ранних стадиях, когда лечение наиболее эффективно. Особенно важна для жителей сельской местности, где доступ к специализированной медицинской помощи ограничен.

Работа мобильных поликлиник

Отчетный период: 10.05.2025 г. – 21.05.2025 г.

ОХВАЧЕНО

2 СП

Сельских поселений

ПОСЕЩЕНИЙ

822

Всего визитов

ОКАЗАНА ПОМОЩЬ

478

Жителям района

ВЫЯВЛЯЕМОСТЬ ЗАБОЛЕВАНИЙ

106 новых случаев

Дополнительные обследования (231 чел.):

В условиях ЦРБ	193
В республиканских учреждениях	38

Направлено на лечение (16 чел.):

Консервативное (ЦРБ)	5
Оперативное (ЦРБ)	5
Оперативное (Республика)	5



Результаты работы комплекса

8

МАММОГРАФИЯ

22

ФЛЮОРОГРАФИЯ

30

ВСЕГО ИССЛЕДОВАНИЙ

Преимущества мобильной медицины:

- Доступность для отдаленных поселений
- Ранняя диагностика заболеваний
- Снижение нагрузки на стационары
- Повышение качества профилактической работы

Эффективность мобильных выездов:

822 посещения за 11 дней — показатель высокой востребованности услуг мобильной медицины среди жителей отдаленных населенных пунктов района.

НАПРАВЛЕНИЯ ДИАГНОСТИКИ:

• Эндокринология

• Офтальмология

• Кардиология

• Онкология

Ключевые достижения: Мобильная медицина доказала свою эффективность в обеспечении доступности медицинской помощи для жителей удаленных сельских поселений. Высокие показатели выявляемости заболеваний (106 новых случаев) свидетельствуют о качестве проводимых обследований.

Цифровизация и развитие ИТ

Проекты в рамках единого цифрового контура на основе ГИС РТ

КЛЮЧЕВЫЕ ПРОЕКТЫ

- Единый кардиолог РТ
- Запись к врачу в ЛК на ЕПГУ
- Цифровой ФАП
- ГИС ЭЗ РТ
- АСУ Скорая помощь
- Регистр диабета
- Раковый регистр



Центральная районная больница

ЭЛЕКТРОННЫЕ УСЛУГИ

Доступны гражданам через цифровые каналы:

Запись на прием к врачу

Запись на вакцинацию

Запись на диспансеризацию

Информация об оказанной помощи

Онлайн-прикрепление к МО

Инфраструктура телемедицины

23
ФАПА

1
УЧАСТКОВАЯ

2
УРОВНЯ

Преимущества цифровизации:

Единый цифровой контур позволяет интегрировать данные пациента, упрощать запись на прием и повышать доступность медицинских услуг, особенно в отдаленных районах через телемедицинские консультации.

Телемедицинские консультации:

- Проводятся с врачами ЦРБ
- Проводятся с врачами РКБ

КЛЮЧЕВЫЕ СИСТЕМЫ:

- ГИС ЭЗ РТ
- АСУ Скорая помощь
- Регистр диабета
- Раковый регистр

Ключевые достижения: Создание единого цифрового контура на основе ГИС «Электронное здравоохранение Республики Татарстан» обеспечивает интеграцию медицинских данных, доступность электронных услуг и развитие телемедицины. Подключение 23 ФАПов и 1 УБ к телемедицинским консультациям повышает доступность квалифицированной помощи в отдаленных населенных пунктах.


Образование

Развитие материально-технической базы

Капитальный ремонт



Охват дошкольным



Новошешминская гимназия

УЧИТЕЛЬ ГОДА

4 победителя

Зиреклинский лицей:

Майботания Х. (физика)
Шакирова Л. (математика)

Ленинская СОШ:

Нургатина А. (математика)

Новошешминская СОШ:

Иванова Ю. (математика)

Дошкольное образование

21	485
УЧРЕЖДЕНИЕ	ДЕТЕЙ

Детские сады	16
Начальные школы-сады	5

КЛЮЧЕВЫЕ ДОСТИЖЕНИЯ

• Капремонт: 111,1 млн Р

• 4 победителя «Учитель года»

• 21 учреждение, 485 детей

Единый государственный экзамен

ДИНАМИКА 2023–2025 • СРАВНЕНИЕ С РТ

ЕГЭ / ГВЭ			ОГЭ / ГВЭ		
2023	2024	2025	2023	2024	2025
50	46	51	166	175	140
0 ОВЗ	0 ОВЗ	1 ОВЗ	5 ОВЗ	5 ОВЗ	1 ОВЗ

Выпускники 11-х классов		
2023	2024	2025
110	70	70
20 с отличием	10 с отличием	13 с отличием
16,5% (80+)	9,09% (80+)	10,4% (80+)
		Не получили: 0

ЕГЭ 2025

Предмет	2025	РТ 2025
Химия	63,8	70,0
Литература	—	77,9
Биология	55,2	61,43
Обществознание	52,14	57,89
Физика	62,1	64,2
История	55,2	61,43
Математика	67,55	69,86
Русский язык	60,31	65,24
ИКТ	65,33	63,11
Английский язык	82,0	70,77
География	58,67	59,52

⚡ Выше РТ: ИКТ, английский язык

Основной государственный экзамен

ДИНАМИКА 2023–2025 • СРЕДНИЙ БАЛЛ

Предметы • 2023–2025

Предмет	2023	2024	2025	РТ 2025
Русский язык	4	4,05	3,60	3,85
Математика	3,81	4,08	3,90	4,07
Химия	4,43	4,62	4,00	4,35
Биология	4,17	4,44	4,00	4,18
Физика	3,83	4,36	4,40	4,24
География	4,36	4,17	4,30	4,31
Литература	-	5,00	4,00	4,52
КОГЭ	3,78	3,75	3,50	3,78
Общество	3,66	3,52	3,40	3,62
Родной язык	4,30	4,10	4,60	4,58
Английский язык	4,60	4,80	3,50	4,57

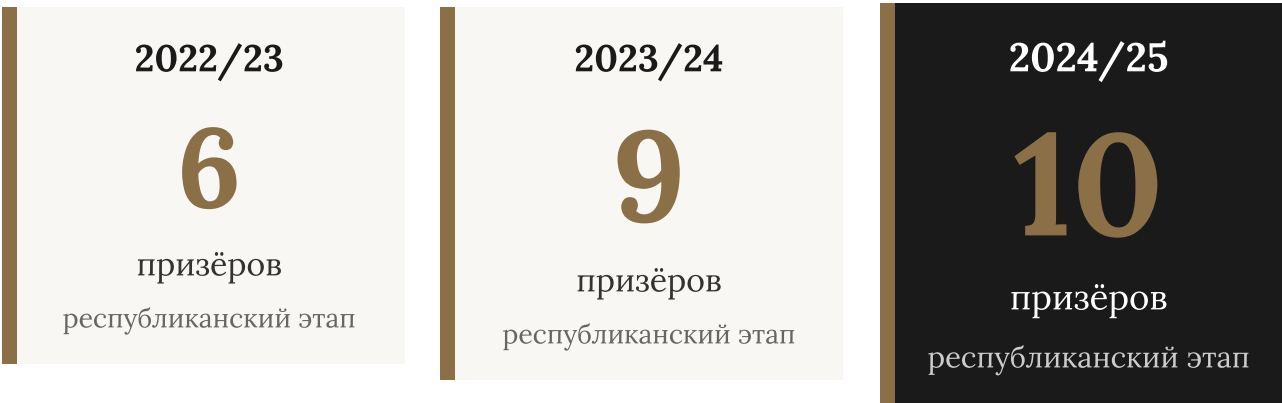
Ключевые выводы:

✓ Физика, Родной язык — выше РТ

Олимпиады и конкурсы

РЕСПУБЛИКАНСКИЙ УРОВЕНЬ • ДИНАМИКА 2022–2025

Всероссийская олимпиада школьников



Рост числа призеров: +67% к 2022/23

Научно-практические конференции

Учебный год	Победители	Призёры	Всего
2022/23	41	53	94
2023/24	38	51	89
2024/25	44	38	82

Ключевая динамика: 2022/23: 94 наград 2023/24: 89 наград 2024/25: 82 награды

РОЦ «Эрудит»

ОЛИМПИАДЫ И КОНКУРСЫ · 2022–2025

Олимпиадное направление

2022/23 **293** уч. 27 поб. 79 приз.

2023/24 **338** уч. 33 поб. 93 приз.

2024/25 **392** уч. 45 поб. 128 приз.

Конкурсное направление

2022/23 97 уч. 23 поб. 43 приз.

2023/24 104 уч. 32 поб. 56 приз.

2024/25 28 уч. 12 поб. 11 приз.

Динамика участников: +34% к 2022/23 • +16% к 2023/24

ЮНАРМИЯ

13 150

ОТРЯДОВ

УЧАСТНИКОВ

Школьные театры

18 181

ТЕАТРОВ

ВОСПИТАННИК

+34%

РОСТ УЧАСТНИКОВ
ОЛИМПИАД

2022/23

2023/24

2024/25

392 участника

олимпиад (2024/25)

45+128 побед и призёров

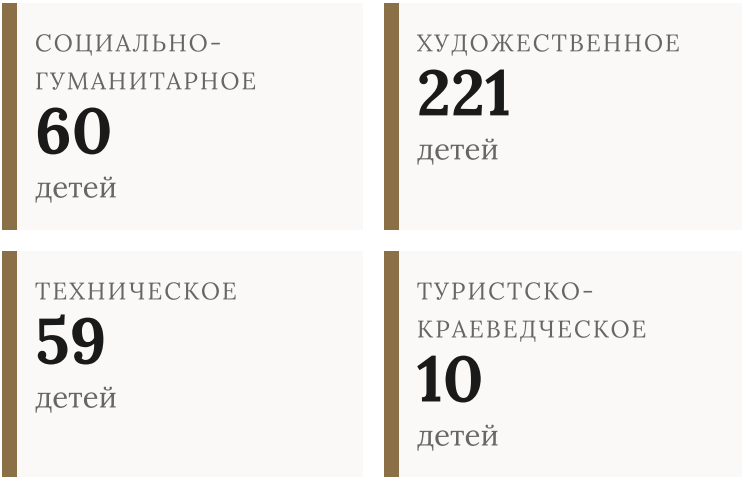
31 отряд и театр

Юнармия + школьные театры


Центр детского творчества: развитие дополнительного образования

МБУ ДО «Центр детского творчества Новошешминского муниципального района РТ»

Направления дополнительного образования



Охват детей



ПЕДАГОГИЧЕСКИЙ СОСТАВ

21 педагог

2 методиста

1 директор

350 воспитанников

Результативность в конкурсах

28	35
МУНИЦИПАЛЬНЫЕ	РЕСПУБЛИКАНСКИЕ

КЛЮЧЕВЫЕ ДОСТИЖЕНИЯ	350	21 педагог + 2
	воспитанников	методиста

85 побед и призовых мест	+18% рост охвата
--------------------------	------------------

Побед и призовых мест	85
Всего участников	145

Спорт

РАЗВИТИЕ МАТЕРИАЛЬНО-ТЕХНИЧЕСКОЙ БАЗЫ

Спортивные объекты

УНИВЕРСАЛЬНЫЙ ЗАЛ «Олимп»	ПЛАВАТЕЛЬНЫЙ «Жемчужина»
ЛЫЖНАЯ БАЗА «Сосновка»	ФУТБОЛЬНЫЙ МАНЕЖ «Ялкын»

Типы сооружений



Футбольный манеж «Ялкын»

2025

ДВИЖЕНИЕ ПЕРВЫХ

2753 человека

19 первичных отделений
1 председатель школьного Совета
14 председателей местного Совета

69 мероприятий

Спортивная инфраструктура

95 СООРУЖЕНИЙ 449 ВОСПИТАННИКОВ

Школьные отряды	13
Участников	104
Филиал с. Новошешминск	103

МБУ ДО «Спортивная школа НМР РТ»
МБУ «ЦМ (С) ФООП «Форпост»
МБУ «МЦ-ПК ПМЖ «Ажаган» НМР РТ»

Отряды «Форпост»

ПРОФИЛАКТИКА ПРАВОНАРУШЕНИЙ • ИТОГИ 2025

II

Спартакиада

отряды «Форпост»



Руководитель

центра

II место • 2025

ФОР ПОСТ

Новошешминск

II

Лучший центр РТ

Республиканский
конкурс

ПРОВЕДЕНО
мероприятий


75

2025




80-летие Победы

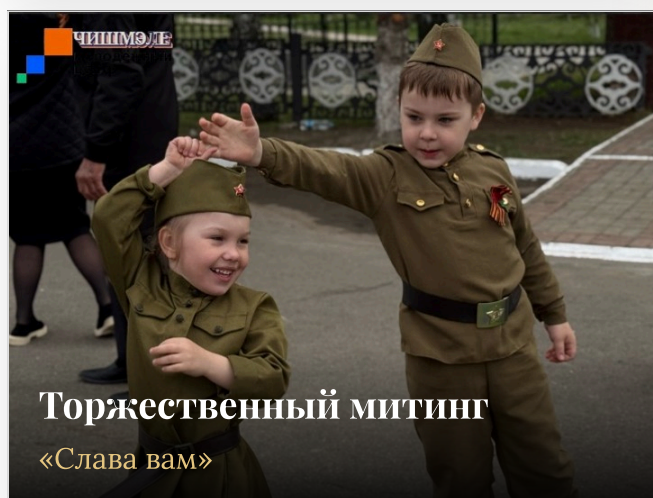
ДЕТИ И МОЛОДЕЖЬ • ИТОГИ 2025



Торжественный митинг
«Слава вам»



«Свеча памяти»
80-летие Победы



Торжественный митинг
«Слава вам»

КЛЮЧЕВЫЕ ИТОГИ

ПРОВЕДЕНО МЕРОПРИЯТИЙ

32 мероприятия

ВОВЛЕЧЕНО УЧАСТНИКОВ

1800+ человек

1945–2025
НОВОШЕШМИНСК

80

Патриотическое воспитание
детей и молодежи

НОВОШЕШМИНСКИЙ
МУНИЦИПАЛЬНЫЙ РАЙОН

Республика Татарстан

НОВОШЕШМИНСКИЙ
МУНИЦИПАЛЬНЫЙ РАЙОН •
РЕСПУБЛИКА ТАТАРСТАН

32 МЕРОПРИЯТИЯ

1800+ УЧАСТНИКОВ

80 ЛЕТ
ПОБЕДЫ

Волонтерство и отдых

ИТОГИ 2025 • НОВОШЕШМИНСКИЙ РАЙОН



Волонтерское движение

1302 участника



Летний оздоровительный отдых

895 детей

ВОЛОНТЕРСТВО

ПО ИТОГАМ 2025 ГОДА
НА ТЕРРИТОРИИ РАЙОНА

1302 волонтера

Новошешминский муниципальный район

ОЗДОРОВИТЕЛЬНЫЙ ОТДЫХ

ЛЕТНЯЯ ОЗДОРОВИТЕЛЬНАЯ
КАМПАНИЯ 2025

895 детей

Охвачено летним оздоровительным отдыхом

НОВОШЕШМИНСКИЙ РАЙОН

ИТОГИ 2025 ГОДА

1302 ВОЛОНТЕРА **895** ДЕТЕЙ

Гордость района

СПОРТ • ЖИЛЬЕ • 2025




Смурыгин Андрей

1 взрослый разряд



Финагентов Артур

3 взрослый разряд



Ашаева Оксана

2 взрослый разряд



Семья Хасановых

Программа «Обеспечение жильем молодых семей»

УЛУЧШЕНИЕ ЖИЛИЩНЫХ УСЛОВИЙ

СУБСИДИЯ 2025 ГОДА

1 237 тыс. руб.

Программа «Обеспечение жильем молодых семей»

Поддержка молодых семей
Новошешминского района

НОВОШЕШМИНСКИЙ РАЙОН

ГОРДОСТЬ И ПОДДЕРЖКА 2025



1

взрослый



2

взрослый



3

взрослый



1

семья

Грантовая поддержка

МИНИСТЕРСТВО ПО ДЕЛАМ МОЛОДЕЖИ РТ • 2025



Курше Фест

198 000 ₽



Добрый край – Игелек
жире

Победители конкурса 2025



Семейная гавань

500 000 ₽



Подари тепло
русской души

200 000 ₽

Добрый край
Игелек жире

154 850 руб.



4 гранта на сумму

1 052 850 ₽

Культурная жизнь района

КЛУБЫ • БИБЛИОТЕКИ • МУЗЕИ • 2025

Клубная деятельность

Культурно-массовые мероприятия

5

386

2024 год

5 108

Рост к 2024 году

+105%

В среднем на 1 клуб

215

мероприятий

Для детей до 14 лет

1 812

КЛУБНЫЕ ФОРМИРОВАНИЯ

Всего формирований

148

Участников

1 354

Рост к 2024 году

+8%



Инфраструктура

25

КЛУБОВ

23

БИБЛИОТЕКИ

2

МУЗЕЯ

1

ДШИ

Самодетельное народное творчество

Формирований

116

Детские (до 14 лет)

52


Участников

516

• 25 клубов • 23 библиотеки • 2 музея • ДШИ •

Культурные традиции

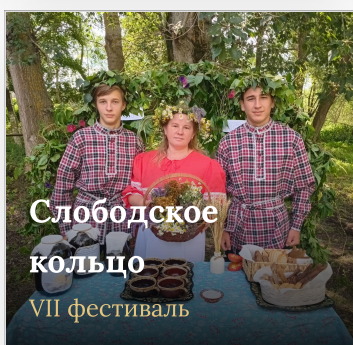
ПРАЗДНИКИ • ФЕСТИВАЛИ • ТВОРЧЕСТВО • 2025

**Сабантуй**летний народный
праздник**Масленица**

традиционный праздник

**Питрау**

кряшенский праздник

**Слободское
кольцо**

VII фестиваль

ТВОРЧЕСКИЕ КОЛЛЕКТИВЫ

тат. 29

рус. 45

кряш. 1

чув. 3

78

Во всех перечисленных мероприятиях активное участие принимали коллективы художественной самодеятельности. В этом году на базе клубных учреждений функционировало **78 творческих коллективов.**

Культурные традиции

Наш район славится своими богатыми культурными традициями, которые находят отражение в ежегодно проводимых мероприятиях.

Традиционные праздники:

«Рождество Христово», «Масленица», «Навруз», «День Петра и Февронии».

Народные праздники: Сабантуй, Питрау.

Творческие проекты

На территории района реализованы три творческих проекта:

- II межрайонный фестиваль «Халык Жәүһәрләре»
- IV районный рождественский фестиваль «Под новой звездой»
- IV праздник русской песни в Слободе Архангельская
- VII фестиваль «Слободское кольцо»

Национальный состав:

татарские 29
русские 45
кряшенские 1
чувашские 3

Фестивали и коллективы

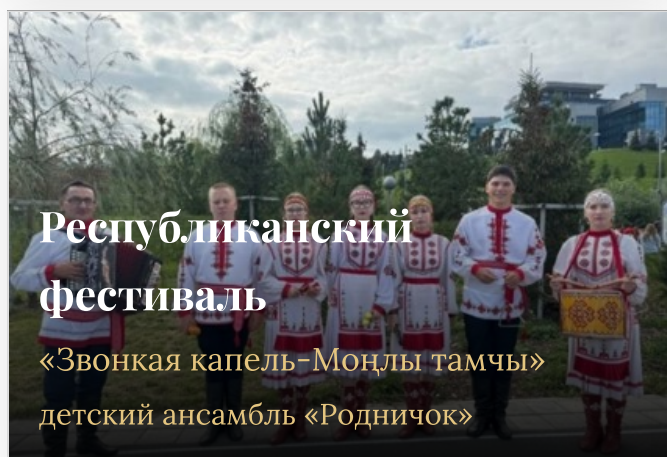
2025 • НОВОШЕШМИНСКИЙ РАЙОН



Фестиваль «Каравон»
народный сводный ансамбль
«Шешминские зори»



Всероссийский фестиваль
«Тугэрэк уен», ансамбль «Балкыш»



Республиканский фестиваль
«Звонкая капель-Моңлы тамчы»
детский ансамбль «Родничок»



Праздник кряшенской культуры
«Питрау», фольклорный ансамбль
«Сурэке»



Межрегиональный фестиваль
«Чатыр тауда жыен»
фольклорный коллектив «Талир тэнкэ»



Всероссийский марафон
«Наши Герои»
творческий музыкально-литературный

НОВОШЕШМИНСКИЙ РАЙОН

6 фестивалей

Пушкинская карта

ПРОГРАММА • ГРАНТЫ • 2025



Пушкинская карта

Общая сумма	1 301 080
	рублей
Мероприятий	365
Продано билетов	4 202

Полученные средства направлены

- Создание детских кукольно-просветительских центров
- Укрепление материально-технической базы
- Проведение культурных мероприятий

**ГРАНТОВАЯ
ПОДДЕРЖКА 6+ МЛН**

Сумма выигранных
грантов

Культура 2025

Развитие инфраструктуры

МУЗЕИ • ТЕХНИКА • КОСТЮМЫ • 2025



Капитальный ремонт и обновление

14 596 589 руб.

Зал «Мирхайдар Файзи»	«История села»
«Ремесла»	«Защитники Отечества»
«История добычи нефти»	«Развитие Татнефти»
«Национальная кухня»	

Технические средства и оборудование

Всего

689 498

ЦКС 409 498	Черемуховский СДК 128 750 грант
Волчинский СДК 105 968 мест.бюджет	ЦБС 100 000

МУЗЫКАЛЬНЫЕ ИНСТРУМЕНТЫ

234 718 руб.

Черемуховский СДК — 128 750 руб. (грант МК РТ)

Сценические костюмы

Всего

354 780

рублей

ЦКС 174 780	ДШИ 180 000
-----------------------	-----------------------

Экспозиционное пространство
доступно для посетителей



НОВОШЕШМИНСКИЙ МУНИЦИПАЛЬНЫЙ РАЙОН

О Т Ч Е Т 2 0 2 5

ОФИЦИАЛЬНЫЙ ПОРТАЛ

novosheshminsk.tatarstan.ru

РЕСПУБЛИКА ТАТАРСТАН

2026 год